



 wentylator wyciągowy z łazienki, WC

☒sterownik do wentylatora wyciągowego z łazienki, WC i pom. gosp. wg. proj. wentylacji

sterownik do wentylatora wyciągowego należy włączyć do istniejącego obwodu oświetlenia przed wyłącznikiem wentylowanego pomieszczenia

- LEGENDA

 ŚCIANY PROJEKTOWANE

 ŚCIANY DO WYBURZENIA


☐ PIWNICA


☐ PARTER



☐ I PIĘTRO

☐ II PIĘTRO

☐ PODDASZE

 HYDRANT

 G

 HYDRANT I GAŚNICA W JEDNEJ SZAFCE
-
- RZUT PARTERU 1:100
- uwagi i oznaczenia rys. nr E-1
- | ZESTAWIENIE POWIERZCHNI PARTERU | | | ZESTAWIENIE POWIERZCHNI KOMUNIKACJI PARTERU | | |
|---------------------------------|----------------------|-----------------|---|----------------------|-------------|
| NUMER FUNKCJA | PU [m ²] | WYKOŃCZENIE | NUMER FUNKCJA | PU [m ²] | WYKOŃCZENIE |
| 105 POKÓJ / TOALETĄ | 16,12 | WYKŁ. /TERAKOTA | K.B.1.0 KOR.TYPAZ | 14,66 | TERAKOTA |
| 106 POKÓJ / TOALETĄ | 15,36 | WYKŁ. /TERAKOTA | KL.1.0 KLATKA SCHODOWĄ | 18,76 | TERAKOTA |
| 107 POKÓJ / TOALETĄ | 17,91 | WYKŁ. /TERAKOTA | KL.1.0 KLATKA SCHODOWĄ | 25,43 | TERAKOTA |
| 108 POKÓJ / TOALETĄ | 15,50 | WYKŁ. /TERAKOTA | SUMA | 58,85 | |
| 109 POKÓJ / TOALETĄ | 16,72 | WYKŁ. /TERAKOTA | POWIERZCHNIA UŻYTKOWA PARTERU [m ²] | | |
| 111 POKÓJ / TOALETĄ | 19,15 | WYKŁ. /TERAKOTA | PU = 238,42 | | |
| 141 POKÓJ / KUCHNIA / WC | 18,89 | WYKŁ. /TERAKOTA | | | |
| 142 POKÓJ / KUCHNIA / WC | 21,27 | WYKŁ. /TERAKOTA | | | |
| 143 POKÓJ / KUCHNIA / WC | 20,96 | WYKŁ. /TERAKOTA | | | |
| 144 POKÓJ / KUCHNIA / WC | 20,96 | WYKŁ. /TERAKOTA | | | |
| SUMA | 180,57 | | | | |
- | | | | |
|--|--|---|--|
| <div><div><div>PRACOWNIA REWALORYZACJI ARCHITEKTURY</div><div>NOWY ZAMEK</div><div>MARTA PIŃKIEWICZ-WOŹNIAKOWSKA</div><div>03-741 Warszawa, ul. Białoostocka 22 tel./fax (22) 741 18 05, 608 47 25 39</div></div></div> | | <div>Umowa nr:
2014/U/018</div> | |
| <div>OBIEKT:

BUDYNKI DZIEKANÍ</div> | | <div>ul. Bednarska 29 i Bednarska 31</div> | |
| <div>OPRACOWANIE: PROJEKT WYKONAWCZY</div> | | <div>Projekt nr :
5-NZ-5/14</div> | |
| <div>DOSTOSOWANIA BUDYNKÓW DO WYMOGÓW PRZECIWPÓŻAROWYCH I SANEPID CZĘŚĆ INSTALACJE ELEKTRYCZNE</div> | | <div>TMAT RYSUNKU: PARTER - PLAN INSTALACJI</div> | |
| <div>PROJEKTOWAŁ:

mgr inż. Jacek Łuczak
upr.nr Wg-87/02, MAZ/IE/5325/02</div> | | <div>Rys nr :
E-2</div> | |
| <div>mgr inż. Piotr Grabowski
upr.nr St-755/89, MAZ/IE/0648/01</div> | | <div>Skala:
1:100</div> | |
| <div>SPRAWDZAJĄCY:</div> | | <div>Data wykonania:
maj 2014</div> | |

ERROR: syntaxerror
OFFENDING COMMAND: --nostringval--

STACK:

/Title
()
/Subject
(D:20140529202422+02'00')
/ModDate
()
/Keywords
(PDFCreator Version 0.9.5)
/Creator
(D:20140529202422+02'00')
/CreationDate
(Samsung)
/Author
-mark-